

L'UOMO

INGRANAGGIO

**WE ARE
THE PERFECT
MECHANISM
IN OUR OWN
EXISTENCE**

**A PRECIOUS AND
PUNCTUAL GEAR**
Ingranaggio prezioso
e puntuale

Ingranaggio is a game of interlocking mechanics, precious and current, suitable for any stylistic solution. The bathroom is the space in which to recover energy relating to ourselves and reclaim our archaic part.

Ingranaggio è un gioco di incastri meccanico, prezioso e attuale, adatto ad ogni soluzione stilistica. Il bagno è lo spazio in cui recuperare energia rapportandoci a noi stessi e riappropriarci della nostra parte arcaica.

GESSI THE
PRIVATE
WELLNESS
COMPANY®



Ingranaggio is a game of interlocking mechanics, precious and current, suitable for any stylistic solution. The bathroom is the space in which to recover energy relating to ourselves and reclaim our archaic part. Also for the fundamental function of water. We are the cog of our own life, like toothed wheels, where one's edges perfectly matches the other's voids, welcoming in perfect joints.

The new Ingranaggio collection has a masculine soul and speaks of purity, essentiality and vigor, thanks to its linear shape, symbol of cleanliness and strength; born from the idea of experimenting to create a series of elegant and refined products at the same time functional and versatile. Ingranaggio is designed as a watchmaking jewel. Like a key capable of activating a high-precision mechanism. Unique for its shape, characterized by a slender body and the tubular lever that seems to lean remaining suspended in a delicate balance.

A PRECIOUS AND PUNCTUAL GEAR

Ingranaggio prezioso e puntuale



Ingranaggio è un gioco di incastri meccanico, prezioso e attuale, adatto ad ogni soluzione stilistica. Il bagno è lo spazio in cui recuperare energia riportandoci a noi stessi e riappropriarci della nostra parte arcaica. Anche per la funzione fondamentale dell'acqua. Noi stessi siamo l'ingranaggio della nostra vita, come ruote dentate, dove gli spigoli di uno combaciano perfettamente con i vuoti dell'altro, accogliendosi in incastri perfetti. La nuova collezione Ingranaggio di Gessi ha un'anima maschile e parla di purezza, essenzialità e vigore, grazie alla sua forma lineare, simbolo di pulizia e forza; nasce dall'idea di sperimentare per creare una serie di prodotti eleganti e raffinati ma allo stesso tempo funzionali e versatili. Ingranaggio è progettato come un gioiello di orologeria. Come una chiave capace di attivare un meccanismo di alta precisione. Unico per la sua forma, caratterizzato da un corpo slanciato e dalla leva tubolare che sembra appoggiarsi rimanendo sospesa in un delicato gioco di equilibri.

INGRANAGGIO

Siamo il meccanismo perfetto nella nostra esistenza

A SLENDER, LINEAR AND MASCULINE SHAPE MECHANICAL AND ELEGANT

Una forma slanciata lineare e maschile, meccanica ed elegante

In addition to being a symbol of essentiality, a gear capable of merging design, art and fashion in a single element that becomes a symbol of prestige inspiration and charm detail as a discreet and functional male accessory. The evolution of the "meccano" taste for rigid and geometric shapes in a mood that is able to express a rock and chic soul at the same time, where the precious details of Ingranaggio dialogue with the most natural and intimate moments of a refined well-being. The Ingranaggio shape is characterized by the thin tubular lines of the spout that bends at the end and intersects with the body, which is interrupted by the cut of a low and integrated handle, on which rests the tubular lever, divided into two parts and embellished with a delicate linear decoration. The concept of linearity is emphasized by the extra-slim proportions reported on all elements

Un ingranaggio che oltre ad essere simbolo di essenzialità, è capace di fondere design, arte e moda in un unico elemento che, diventa simbolo Ispirazione di prestigio e dettaglio di charme come un accessorio maschile discreto e funzionale. L'evoluzione del gusto "meccano" per forme rigide e geometriche in un mood che riesce ad esprimere un'anima rock e chic allo stesso tempo, in cui i dettagli preziosi di ingranaggio dialogano con i momenti più naturali ed intimi di un benessere ricercato. La forma di ingranaggio è caratterizzata dalle linee tubolari sottili della bocca che si piega all'estremità e si interseca con quello del corpo, che viene interrotto dal taglio della maniglia, bassa e integrata su cui poggia il tubolare della leva, divisa in due parti ed impreziosita da un delicato decoro lineare. Il concetto di linearità è enfatizzato dalle proporzioni extra-slim che sono riportate su tutti gli elementi.



The collection includes a variety of mixers, counters, wall fittings and accessories. The mixer is made of brass with treated surfaces and has new finishes and patterns that enhance the design as an alternative to metal surfaces that we are used to seeing in the field of taps. Ingranaggio offers the possibility to create innovative looks by incorporating numerous differently modular and coordinated variables, merging with the male universe, where the bathroom becomes a place of transformation and well-being. Precious in their surfaces and attention to detail, Ingranaggio elements reflect the luxurious and sophisticated allure of a contemporary and aware man, where nothing is left to chance. Harmonious combination of rigorous attitude and Italian craftsmanship tradition, conceived for a new market increasingly looking for dynamism and versatility.



La collezione comprende una varietà di miscelatori, da appoggio e da muro e accessori. Il mixer è realizzato in ottone con superfici trattate e presenta inedite finiture e motivi che ne esaltano il design e costituiscono un'alternativa alle superfici metalliche che siamo abituati a vedere nel campo della rubinetteria. Ingranaggio offre la possibilità di realizzare look innovativi incorporando numerose variabili diversamente componibili e coordinabili, fondendosi con universo maschile, dove il bagno diventa un luogo di trasformazione e benessere. Preziosi nelle superfici e nell'attenzione ai dettagli, gli elementi di ingranaggio rispecchiano l'allure lussuosa e sofisticata di un uomo contemporaneo e consapevole, dove nulla è lasciato al caso. Combinazione armonica di attitudine rigorosa e tradizione artigianale italiana, concepita per un nuovo mercato sempre più alla ricerca dinamismo e versatilità.

CHROME FINOX

Basin mixer




LINEARITY AND ERGONOMICS

Linearità ed ergonomia



Ingranaggio is a symbol of linearity and ergonomics which thanks to its shape shows diverse and complementary flows in combination with polished or brushed finishes, such as chrome and Finox. If the first one shines with light, Finox gives an industrial aesthetic inspired by stainless steel, highlighting the balance and details of the shapes.

Ingranaggio, simbolo di linearità ed ergonomia, grazie alle sue forme mostra anime divergenti e complementari in abbinamento alle finiture lucide o spazzolate, come il cromo e il finox. Se la prima risplende di luce, finox regala un'estetica industriale ispirata all'acciaio inossidabile mettendo in evidenza l'equilibrio e i dettagli delle forme.



AESTHETIC AND FUNCTIONAL RESEARCH

Ricerca Estetica e funzionale

The interiors are full of contrasts and are not afraid to dare with materials and shades, showing extreme care for domestic sceneries that, starting from the bathroom, dialogue with all the other rooms of the house.

Gli interni sono ricchi di contrasti e non hanno timore di osare con materiali e sfumature, mostrando estrema cura per scenografie domestiche che, partendo dalla sala da bagno, dialogano con tutti gli altri ambienti della casa.





BLACK METAL BRUSHED

Tall basin mixer



TIMELESS DESIGN AND AESTHETICS

Design ed estetica senza tempo

Ingranaggio soars with pride and austerity dressed in black. The Black Metal Brushed is a smooth and tactile finishing, treated to ensure that its color is maintained forever, adapting to timeless architectural atmospheres.

Ingranaggio si slancia con fierezza ed austerità vestito di nero. Il Black Metal Brushed è una finitura liscia e tattile, trattata per garantire che il suo colore venga mantenuto per sempre, adattandosi ad atmosfere architettoniche senza tempo.



COMFORT, INNOVATION AND AESTHETICS



INGRANAGGIO



Comfort, innovazione ed estetica

Comfort, technological innovation and aesthetics are the aspects that define the function of the entire collection, offering a sophisticated and elegant way to present the modern. Ingranaggio proposes lines and accessories designed for "him", to be chosen and worn as a tailored suit.

Comfort, innovazione tecnologica ed estetica sono gli aspetti che definiscono la funzione dell'intera collezione offrendo un modo sofisticato ed elegante di declinare il moderno. Ingranaggio propone linee e complementi pensati per "lui"; da scegliere ed indossare come un abito su misura.



MATERIALS AND ESSENTIAL, NET LINES

Materiali e linee nette ed essenziali

Materials and essential net lines contribute to creating refined spaces by exploiting the calibrated insertion of the most decisive and intense shades giving personality to the room.

Materiali e linee nette ed essenziali contribuiscono a creare spazi ricercati sfruttando l'inserimento calibrato delle tonalità più decise e intense per conferire personalità alla stanza.





WARM BRONZE

Two hall basin mixer



COLOURS AND FINISHINGS



GESSI

Colori e Finiture

Warm colors stimulate and welcome the observer in a multicomfort environment, increasingly open and integrated with other spaces and, in some cases, imagined almost like a living room.

Colori caldi che stimolano e accolgono l'osservatore in un ambiente multicomfort, sempre più aperto e integrato con gli altri spazi e, in certi casi, immaginato quasi come un salotto.





GESTURES AND RITUALS

Gesti e Rituali

All gestures are rethought as ancient rites, for this reason the intrinsic truth of materials in an environment such as the bathroom, a dedicated self-care par excellence place, is amplified by a balance of wood, ceramic, metal to enjoy a few moments of relaxation after a day at work.

Tutti i gesti vengono ripensati come antichi riti, per questo l'intrinseca verità dei materiali in un ambiente come il bagno, luogo per eccellenza dedicato alla cura di sé, viene amplificato, da un equilibrio di legno, ceramica, metallo per godersi qualche momento di relax dopo una giornata di lavoro.



AGED BRONZE

Wall mounted basin mixer




INGRANAGGIO
GESSI

Perfect to satisfy the trend in using washbasins with decidedly important proportions. In order to obtain the Aged Bronze antique effect finishing, the process starts with sandblasted brass, first painted in gold and then in black or brown.

Perfetto per assecondare la tendenza che vede l'uso di lavabi dalle proporzioni decisamente importanti. Per ottenere l'effetto anticato delle finiture Aged Bronze si parte dall'ottone sabbato, che viene verniciato prima in oro e poi in nero o in marrone.





CLEAN AND TIDY LOOK

Look pulito e ordinato

The Ingranaggio wall mounted basin mixer gives a clean and tidy look.

Il Wall mounted basin mixer di Ingranaggio con l'installazione a parete dona un look pulito e ordinato.



GESI

REFINEMENT AND ELEGANCE

Raffinatezza ed eleganza

Fusion between the contemporary refinement and the elegance of the past, this solution creates an extremely welcoming atmosphere that smells of the past and shaving foam.

Fusione tra la raffinatezza contemporanea ed eleganza del passato, questa soluzione crea un'atmosfera estremamente accogliente che profuma di passato e schiuma da barba.



GESSI



INGRANAGGIO

BLACK

Ceiling mounted spout




SCENOGRAPHIC INSTALLATIONS

Installazioni scenografiche

The Ingranaggio scenic shape ceiling installation is a philosophy to tell the water and in this collection accentuates its charm thanks to the linearity of the knob that takes up the verticality of the spout.

L'installazione da soffitto Ingranaggio, con la sua forma scenografica, è una filosofia per raccontare l'acqua e in questa collezione accentua il suo fascino grazie alla linearità della manopola che riprende la verticalità della bocca.





INGRANAGGIO

The research, even male, that involved prêt-à-porter has expanded to design, distinguishing itself in a sense of complacency and safety coming from the right and indispensable choice. The bathroom, Black, strictly decided, with a prevalence of textured surfaces enhanced by dark colors and neat, sophisticated solutions, changes into a place to reconvert your time, where sustainability is the protagonist and the style is even not overlooked. An uncompromising choice that combines in contrast with the tones of leather stitched, precious stones and iridescent materials that, with their combinations, are the absolute main characters.

La ricerca, anche maschile, che ha interessato il prêt-à-porter si è allargata al design, distinguendosi in un senso di autocompiacimento e sicurezza che deriva dalla scelta giusta e irrinunciabile. Nero, prettamente deciso, con una prevalenza di superfici materiche esaltate da colori scuri e soluzioni ordinate e sofisticate, il bagno si trasforma così in un luogo dove riconvertire il proprio tempo, dove la sostenibilità è protagonista e anche lo stile non viene trascurato. Una scelta senza compromessi che si sposa per contrasto con i toni del cuoio impunturato, le pietre pregiate e i materiali iridescenti che con le loro combinazioni sono protagonisti assoluti.




TEXTURE AND COLOUR

Matericità e colore

The interiors focus on craftsmanship, respecting the "real" colors of the materials used, in a tuned and melodious dialogue.

Gli interni si concentrano sull'artigianalità, rispettando i colori "veri" dei materiali utilizzati, in un dialogo intonato e melodioso.





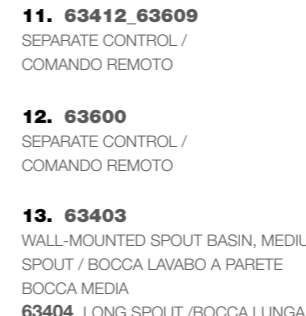


PRODUCT LIST

-  **031.** Chrome
-  **149.** Finox
-  **706.** Black metal
-  **707.** Black metal brushed
-  **030.** Copper
-  **708.** Copper brushed
-  **735.** Warm Bronze
-  **726.** Warm Bronze brushed
-  **710.** Brass
-  **727.** Brass brushed
-  **713.** Antique Brass
-  **187.** Aged Bronze
-  **299.** Matte Black

BASIN MIXER

Miscelatori per lavabo



1. 63501
BASIN MIXER WITH WASTE /
MISCELATORE LAVABO CON SCARICO
63502 WITHOUT WASTE /
SENZA SCARICO

2. 63503
BASIN MIXER HIGH , SHORT SPOUT,
WITH WASTE / MISCELATORE LAVABO
ALTO BOCCA CORTA CON SCARICO
63504 WITHOUT WASTE /
SENZA SCARICO

3. 63505
HIGH VERSION BASIN MIXER , LONG
SPOUT, WITH WASTE / MISCELATORE
LAVABO ALTO BOCCA LUNGA CON
SCARICO
63506 WITHOUT WASTE /
SENZA SCARICO

4. 63515
BASIN MIXER, WITHOUT WASTE /
MISCELATORE LAVABO SENZA SCARICO

5. 63516
HIGH VERSION BASIN MIXER , LONG
SPOUT, WITH WASTE / MISCELATORE
LAVABO ALTO BOCCA LUNGA CON
SCARICO

6. 63321
MEDIUM SPOUT BASIN /
BOCCA LAVABO MEDIO
63323 HIGH SPOUT BASIN /
BOCCA LAVABO ALTO

7. 63397_63588
EXTERNAL PARTS FOR WALL-MOUNTED
BASIN MIXER, SHORT SPOUT, WITHOUT
WASTE / PARTE ESTERNA MISCELATORE
LAVABO A PARETE BOCCA CORTA
SENZA SCARICO
63397_63589 LONG SPOUT /

8. 63397_63581
EXTERNAL PARTS FOR WALL-MOUNTED
BASIN MIXER, SHORT SPOUT, WITHOUT
WASTE / PARTE ESTERNA MISCELATORE
LAVABO A PARETE BOCCA LUNGA
SENZA SCARICO
63397_63583 LONG SPOUT /
BOCCA LUNGA

9. 63399
CEILING-MOUNTED SPOUT /
BOCCA LAVABO A SOFFITTO
63499 CEILING-MOUNTED SPOUT WITH
LENGHT ON REQUEST / BOCCA LAVABO
A SOFFITTO BOCCA LUNGHEZZA
PERSONALIZZATA

10. 44679_30654
CEILING-MOUNTED ELECTRONIC
MIXER / RUBINETTO ELETTRONICO DA
SOFFITTO
44679_30656 LENGHT ON REQUEST /
LUNGHEZZA PERSONALIZZATA

11. 63412_63609
SEPARATE CONTROL /
COMANDO REMOTO

12. 63600
SEPARATE CONTROL /
COMANDO REMOTO

13. 63403
WALL-MOUNTED SPOUT BASIN, MEDIUM
SPOUT / BOCCA LAVABO A PARETE
BOCCA MEDIA
63404 LONG SPOUT /BOCCA LUNGA

14. 63507
BIDET MIXER WITH FLEXIBLE
CONNECTIONS / MISCELATORE BIDET
CON FLESSIBILI DI COLLEGAMENTO

15. 30653
ELECTRONIC SEPARATE CONTROL /
COMANDO REMOTO ELETTRONICO

16. 44679_30651
BUILT-IN ELECTRONIC SEPARATE
CONTROL / COMANDO REMOTO
ELETTRONICO A PARETE

BATH & SHOWER

Vasca e doccia



17



18



19

17. 63537
FOUR-HOLES BATH MIXER /
GRUPPO BORDO VASCA 4 FORI

18. 63547
THREE-HOLES BATH MIXER / GRUPPO
BORDO VASCA 3 FORI

19. 46189_63528
FREESTANDING BATH MIXER /
MISCELATORE VASCA DA TERRA

20. 63603
WALL-FIXING BATH SPOUT / BOCCA
VASCA A PARETE



20



21

21. 20293
WALL-FIXING CASCADE SHOWER
SPOUT / BOCCA DOCCIA A PARETE A
CASCATA



22

22. 54139_63542
WALL-MOUNTED FOR BATH MIXER,
TWO-WAY / MISCELATORE VASCA
A PARETE 2 VIE



23

23. 54139_63541
WALL-MOUNTED FOR BATH MIXER,
TWO-WAY / MISCELATORE VASCA A
PARETE 2 VIE



24

24. 54073_63579
WALL-MOUNTED MIXER TWO-WAY /
MISCELATORE A PARETE 2 VIE



25



26

25. 54073_63580
WALL-MOUNTED MIXER TWO-WAY /
MISCELATORE A PARETE 2 VIE



27

26. 63412_63609
SEPARATE CONTROL / COMANDO
REMOTO



28

27. 54139_63543
WALL-MOUNTED FOR SHOWER MIXER,
TWO-WAY / MISCELATORE DOCCIA A
PARETE 2 VIE



29



30

28. 54139_63545
WALL-MOUNTED FOR SHOWER MIXER,
TWO-WAY / DOCCIA A PARETE 2 VIE
CON DEVIATORE

29. 54169_63331
THERMOSTATIC MIXER, ONE-
WAY DIVERTER / MISCELATORE
THERMOSTATICO DOCCIA A
PARETE 1 VIA
54169_63333 TWO WAY / 2 VIE
54169_63335 THREE WAY / 3 VIE



31

31. 44673_63577
EXTERNAL PARTS FOR WALL-MOUNTED
MIXER TWO-WAY, AUTOMATIC BATH/
SHOWER DIVERTER /
PARTE ESTERNA MISCELATORE
A PARETE 2 VIE CON DEVIATORE
AUTOMATICO BAGNO/DOCCIA

30. 54169_63332
THERMOSTATIC MIXER, ONE-
WAY DIVERTER / MISCELATORE
THERMOSTATICO DOCCIA A PARETE
1 VIA
54169_63334 TWO WAY / 2 VIE
54169_63336 THREE WAY / 3 VIE



34



32



35



33



36

32. 63548
WALL-MOUNTED ADJUSTABLE
SHOWERHEAD / SOFFIONE A PARETE
ORIENTABILE

33. 63552
CEILING-MOUNTED SHOWERHEAD,
LENGTH ON REQUEST / SOFFIONE
A SOFFITTO BRACCIO ALTEZZA
PERSONALIZZABILE
63550 CEILING-MOUNTED
ADJUSTABLE SHOWERHEAD /
SOFFIONE A SOFFITTO ORIENTABILE

34. 45163
WALL-MOUNTED SHOWER HEAD /
SOFFIONE A PARETE

35. 63348
WALL-MOUNTED ADJUSTABLE
SHOWERHEAD / SOFFIONE A PARETE
ORIENTABILE

36. 63352
CEILING-MOUNTED ADJUSTABLE
SHOWERHEAD / SOFFIONE A SOFFITTO
ORIENTABILE
63350 CEILING-MOUNTED
SHOWERHEAD, LENGTH ON REQUEST /
SOFFIONE A SOFFITTO BRACCIO
ALTEZZA PERSONALIZZABILE



37



38



39



40

37. 63582
SLIDING RAIL WITH HOSE AND WATER
OUTLET / ASTA SALISCENDI CON
PRESA ACQUA
63584
WITHOUT WATER OUTLET /
SENZA PRESA ACQUA

38. 63585
SLIDING RAIL /
ASTA SALISCENDI

39. 63327
CONICAL SHOWER HOOK WITH
ANTILIMESTONE HANDSHOWER /
CONO PORTA DOCCETTA CON
DOCCETTA ANTICALCARE



41



42



43



44

40. 63329
SHOWER SET / SET DOCCIA

41. 32971
LATERAL BODY JET /
SOFFIONE LATERALE

42. 32977
LATERAL NEBULIZER /
NEBULIZZATORE LATERALE

43. 32985 32982
EXTERNAL PARTS FOR ADJUSTABLE
LATERAL BODY JET / PARTE ESTERNA
SOFFIONE LATERALE ORIENTABILE

44. 13375
ADJUSTABLE LATERAL BODY JET /
SOFFIONE LATERALE ORIENTABILE

PRIVATE WELLNESS



45



46



47

45. 57603_57018
RAINFALL Ø350 MM
57601_57018 BUILT-IN

46. 57823_57879
RAINFALL Ø350 MM
57829_57878 MULTIFUNCTION
57923_57979 RAINFALL Ø500 MM
57929_57980 MULTIFUNCTION Ø500 MM

47. 57803_57018
RAINFALL Ø350 MM
57809_57873 MULTIFUNCTION
57903_57973 RAINFALL Ø500 MM
57909_57975 MULTIFUNCTION Ø500 MM



48



49



50

48. 63001_63002
THERMOSTATIC MIXER FOR ONE FUNCTION, WITH PUSH-BUTTON ON/OFF CONTROL / MISCELATORE TERMOSTATICO A UNA FUNZIONE, CON PULSANTE ON-OFF
63001_63004 TWO FUNCTIONS / DUE FUNZIONI
63001_63006 THREE FUNCTIONS / TRE FUNZIONI

49. 63055_63061
SINGLE-LEVER MIXER FOR ONE FUNCTION, WITH PUSH-BUTTON ON/OFF CONTROL / MISCELATORE MONOCOMANDO A UNA FUNZIONE, CON PULSANTE ON-OFF
63055_63079 TWO FUNCTIONS / DUE FUNZIONI
63055_63081 THREE FUNCTIONS / TRE FUNZIONI

50. 63011_63012
THERMOSTATIC MIXER FOR TWO SIMULTANEOUS FUNCTIONS, WITH PUSHBUTTON ON/OFF CONTROLS / MISCELATORE TERMOSTATICO A DUE FUNZIONI SIMULTANEE, CON PULSANTI ON-OFF
63013_63014 THREE FUNCTIONS / TRE FUNZIONI
63015_63016 FOUR FUNCTIONS / QUATTRO FUNZIONI
63017_63018 FIVE FUNCTIONS / CINQUE FUNZIONI



51

51. 63021_63022
THERMOSTATIC SHELF MIXER FOR TWO SIMULTANEOUS FUNCTIONS, WITH PUSH-BUTTON ON/OFF CONTROLS / MISCELATORE TERMOSTATICO A MENSOLA A DUE FUNZIONI SIMULTANEE, CON PULSANTI ON-OFF
63023_63024 THREE FUNCTIONS / TRE FUNZIONI
63025_63026 FOUR FUNCTIONS / QUATTRO FUNZIONI
63027_63028 FIVE FUNCTIONS / CINQUE FUNZIONI



52



53

52. 63099
SHOWER SET CON SUPPORTO MAGNETICO / MAGNETIC SHOWER SET

53. 63199
MAGNETIC SHOWER SET WITH 1,50 M DARKFLEX HOSE/ SET DOCCIA CON SUPPORTO MAGNETICO CON FLESSIBILE DARKFLEX 1,50 M

ACCESSORIES

Accesori



54



55

54. 63801
WHITE WALL-MOUNTED SOAP HOLDER
/ PORTA SAPONE A PARETE BIANCO
63802 BLACK / NERO

55. 63808
WALL-MOUNTED TUMBLER HOLDER
BLACK / PORTA BICCHIERE
A PARETE NERO
63807 WHITE /BIANCO



56



57

56. 63813
WALL-MOUNTED SOAP DISPENSER
HOLDER WHITE/ PORTA DISPENSER A
PARETE BIANCO
63814 BLACK/ NERO

57. 59537
STANDING SOAP DISPENSER
HOLDER BLACK / PORTA DISPENSER
D'APPOGGIO NERO
59538 WHITE/ BIANCO



60



61

58. 63819
WHITE WALL-MOUNTED BRUSH
HOLDER / PORTA SCOPINO A PARETE
BIANCO
63820 BLACK / NERO

59. 63743
WHITE WALL-MOUNTED BRUSH
HOLDER / PORTA SCOPINO A PARETE
BIANCO
63744 BLACK / NERO

60. 59526
BLACK STANDING SOAP HOLDER /
PORTA SAPONE D'APPOGGIO NERO
59525 WHITE / BIANCO

61. 59531
STANDING TUMBLER HOLDER BLACK /
PORTA BICCHIERE D'APPOGGIO NERO
59532 WHITE/ BIANCO



58



59

62. 63924
30 CM TOWEL RAIL FOR GLASS FIXING /
MANIGLIA E PORTASALVIETTA PER
VETRO 30 CM
63926 45 CM
63928 60 CM

63. 58424
SAFETY GRIP-HANDLE FOR BATHTUB
AND SHOWER ENCLOSURE, 45 CM
LENGTH / MANIGLIONE D'APPOGGIO
PER VASCA/DOCCIA 45 CM

64. 45590
WHITE WASTE-PAPER BASKET /
GETTACARTA BIANCO

65. 63909
TOWEL RING / PORTA SALVIETTA
A PARETE AD ANELLO



62



63



64



65



66



67

66. 63821
WALL-MOUNTED ROBE HOOK /
APPENDINO A PARETE

67. 63855
PAPER-ROLL HOLDER FOR
HORIZONTAL/VERTICAL INSTALLATION
/ PORTA ROTOLO A PARETE
ORIZZONTALE O VERTICALE

68. 63897
30 CM CENTRE DISTANCE TOWEL RAIL
/ PORTA SALVIETTA A PARETE 30 CM
63900 45 CM
63903 60 CM



68



TOTAL LOOK



69



70



71

69.54635
COVER PLATE / PLACCA DI FINITURA
54637
54639
54641
54643
54645

70. 39113
WALL HUNG WC IN CERAMIC,
INTEGRATED SIPHON / VASO IN
CERAMICA A PARETE CON SIFONE
INTEGRATO.

71. 39115
WALL HUNG BIDET IN IN WHITE
EUROPE CERAMIC WITH OVERFLOW
WASTE, / BIDET IN CERAMICA
A PARETE CON TROPPOPIENO