

EXECUTIVE & COMMON AREA



EXECUTIVE & COMMON AREA

L'ufficio direzionale è stato storicamente considerato come il luogo gerarchicamente più alto di un'azienda. Uno spazio impenetrabile ed esclusivo, destinato alla governance ed istituito per ospitare gli incontri e le decisioni più importanti; una zona riservata alla presidenza, alla direzione generale, ai consigli di amministrazione e via via fino ai capi ufficio. Oggi anche questi luoghi e queste funzioni divengono più smart, leggeri e vicini alle dinamiche operative: le sale riunione vengono ora predisposte per trasformarsi rapidamente in posti di lavoro condiviso, per poter così accogliere chi non ha una scrivania assegnata. In questo processo evolutivo i grandi tavoli offrono connettività ed elettrificazione e vengono integrati con le necessarie interfacce tecnologiche (schermi, sistemi di prenotazione...). Ogni partecipante ad un meeting o ad una sessione di lavoro individuale viene messo nella condizione di disporre delle medesime informazioni e delle stesse facilities. Ergonomia, sit&stand ed aree relax contaminano gli spazi executive creando uno spazio più flessibile e user friendly.

The executive office, until recently, was considered the top-level location within a company. This area was seen as an impenetrable and exclusive zone, dedicated to governance and set up to host the most important meetings and decisions of the company: a restricted area of any corporate building, reserved for the chairman and companies' leaders.

Nowadays, these areas and functions have become smarter, more informal and closer to the operational dynamics: the meeting rooms are now set-up to quickly turn into shared work spaces, in order to create further accommodation for employees without an assigned desk. As a result to this evolutionary process also the traditional executive and meeting tables allow an easy access to connection and electrification and are frequently equipped with technological devices (such as screens, booking systems, streaming media players, etc.). Thanks to these innovations any person who takes part in a meeting or works individually can easily access informations, battery recharge or to additional tools. As well ergonomics, sit&stand and lounge areas are now part of the executive spaces, creating a more flexible and user-friendly space.

INDICE

04 EXECUTIVE & MEETING

Niemeyer	6
Altagamma	12
Grand More	22
P016	30
Deck	42
Ducale	50
Campiello	54
Argo	84

58 VINTAGE TABLES

Cielo	61
Plombier	62
Sanmarino	66
Terra	68
Tori	73

74 RECEPTION

Bridge	76
Loop-in	80

STORAGE & CUPBOARDS

Altagamma	14
Deck	18 36 38 53 56
Aliante	28 31 32 35 63 65 72
Credenze	45 49
Dolly	26 60 69 70

BOOKCASE


E-Wall	18 51 52 55 72 77 78 81
Giano Kompact	64

Libra	9 10 13 16 20 23 24 43 46 60 71 85 86
-------	--

EXECUTIVE & MEETING

Una vasta gamma di scrivanie e tavoli riunione destinati agli spazi direzionali. Prodotti dal gusto classico si alternano a soluzioni moderne nel design e nei materiali, coniugando design ed integrazione tecnologica.

A wide range of desks and meeting tables for executive offices. Products with a classic taste alternate with modern solutions in shape and materials, always combining design and technological integration.



Niemeyer

design Oscar Niemeyer

Collezione per spazi direzionali nata dalla penna del maestro brasiliano Oscar Niemeyer. Disegnata nel 1985 per Estel, l'intera linea rappresenta un'icona del design, in grado di esaltare i valori dell'arredo direzionale sia in versione scrivania, sia come tavolo riunione. I piani possono essere in massello, essenza, pelle o vetro; il basamento ad ampia curvatura è rivestito di serie in acciaio inox satinato. Il tavolo Niemeyer può essere dotato di un funzionale top access elettrificato, con passaggio cavi "invisibile" all'interno del basamento, mentre la scrivania può essere fornita con un cassetto porta prese, porta cellulare e tablet.

A collection for executive areas, designed in 1985 conceived by the Brazilian architect master Oscar Niemeyer for Estel. The entire line represents an icon of design, able to enhance the values of executive furniture both as desk and meeting table. Tops are available in a wide range of solid woods and veneers, mixed with glass and leather; the large curved covered base is in satin stainless steel. The Niemeyer desk can be equipped with a practical swivel drawer for electrical outlet and a storage space for phones, tablets, pencils... It can also have wire management facilities.





Tavolo riunione Niemeyer, con doppio basamento in acciaio inox satinato e ampio piano di lavoro in massello noce americano (lunghezza massima 480 cm). Dotato di pratico top access, per un facile accesso all'elettificazione da ambo i lati del tavolo. Altri elementi: sedie Tua con 5 razze su ruote, libreria Libra.

Niemeyer meeting table, with a double base in satin-finished stainless steel and large american walnut solid wood worktop (maximum length of 480 cm). Equipped with a practical top access for an easy access to electrification from both sides of the table. Other items: Tua chairs with star base on castors, Libra bookshelf.





Scrivania direzionale Niemeyer con basamento rivestito in acciaio inox satinato e piano in massello noce americano (lunghezza massima 280 cm).
Altri elementi: Seduta Tua su ruote, libreria Libra.

Niemeyer executive desk with base covered in satin finished stainless steel and top in american walnut solid wood (maximum length of 280 cm).
Other items: Tua chair on castors, Libra bookshelf.



Cassetto rotante a 90°, posizionato accanto all'operatore; funge da piccolo spazio storage e da supporto per ricarica-alimentazione.

Rotating 90° drawer, placed next to the operator with storage and charging- power functions.



Altagamma

Estel Design

Collezione Altagamma, ideata per arredare aree dirigenziali e sale riunioni: la linea si compone di scrivanie direzionali, tavoli riunione e contenitori.

Il basamento forma una cornice disponibile in varie finiture: alluminio anodizzato acciaio, bronzo opaco o peltro quarzo. Le basi sono collegate tra loro da un modesty panel che può contenere una grossa quantità di cavi fruibile dall'operatore tramite top access. Alla scrivania fissa altezza 75 cm è stata aggiunta la possibilità di utilizzo di un piano Sit&Stand da 75 a 125 cm di altezza, seguendo le note prescrizioni di ergonomia che suggeriscono un'alternanza tra postura seduta-in piedi durante le ore di lavoro alla scrivania.

Altagamma collection, designed to furnish executive areas and meeting rooms: the line consists of executive desks, meeting tables and drawer units.

The base forms a frame available in various finishes: steel finished anodised aluminum, matt bronze and pewter quartz. The bases are connected to each other by a modesty panel that can contain a large amount of cables reachable from the top access. The possibility of using a Sit&Stand table from 75 to 125 cm in height has been added to the 75 cm high desk, following the well-known ergonomic prescription that suggest to alternate between sitting and standing posture at desk during working hours.





Scrivania Altagamma altezza 75 cm con piano in doppia finitura: vetro temperato e pelle soft (lunghezza massima 280 cm).
Altri elementi: sedute Embrasse Office su ruote, mobile di servizio e contenitore Altagamma, divanetto e poltrone Dolly.

Altagamma desk, 75 cm high, with top in double finish - tempered glass and soft leather (maximum length 280 cm).
Other items: Embrasse Office chairs on castors, Altagamma service unit and storage unit, Dolly sofa and armchairs.



Tavolo meeting Altagamma: in questa versione il basamento, costituito da gambe con profilo in alluminio brillantato, è attraversato da una trave centrale che funge da modesty panel ed accoglie molti cavi. Piano (lunghezza massima 6 metri) in doppia finitura vetro temperato e pelle soft. Altri elementi: Poltrone Embrasse su ruote e libreria Libra.

Altagamma meeting table: in this version, the base consisting of legs with polished aluminium profile, is crossed by a central beam that acts as modesty panel and contains many cables. The top (maximum length 6 meters) has a double finish: tempered glass and soft leather. Other items: Embrasse Office chairs on castors and Libra bookshelf.




Scrivania Altagamma Life, con piano Sit&Stand in doppia finitura (essenza noce e pelle soft). Dattilo integrato al desk (anch'esso in opzione elevabile da 75 a 125 cm di altezza). Il basamento in alluminio è in finitura bronzo opaco. Altri elementi: sedute Embrasse Office a 5 razze su ruote, contenitori Deck e pensili E-Wall.

Altagamma Life desk, with Sit&Stand top in double finish (walnut and soft leather). The main desk is combined with a handy return (also with adjustable height from 75 to 125 cm). The base is in matt bronze aluminium finish. Other items: star base Embrasse Office chairs on castors, Deck storage units and E-Wall hanging modules.



Particolari del mobiletto di servizio con cassetti, sportelli ad anta battente e doppio vano a giorno. Il piano dattilo in pelle, ubicato al di sopra del mobiletto, è elevabile in altezza tramite un meccanismo di sollevamento digitalizzato con pulsante ed indicazione progressiva del movimento ascendente e discendente del piano.

Details of the service unit with drawers, hinged doors and double open compartments. The leather return desk top, located above the unit, can be raised through a digitized lifting mechanism with push button panel and progressive display of the up and down movement of the top.





Scrivania Altagamma Sit&Stand con mobile di servizio in essenza rovere tinto nero. Il piano è elevabile da 75 a 125 cm. Il basamento in alluminio è in finitura peltro quarzo.
Altri elementi: sedute Embrasse Office a 5 razze su ruote, libreria Libra.

Altagamma Sit&Stand desk with service unit in oak stained veneer in black finish. Top is from 75 to 125 cm height adjustable. The base is in pewter quartz aluminium finish.
Other items: star base Embrasse Office chairs on castors, Libra bookshelf.

Grand More

Estel Design

Collezione Grand More, l'originale linea executive che offre una vasta serie di scrivanie e tavoli meeting. Caratteristica principale sono le gambe ingentilite verso il basso, che alleggeriscono l'ampia angolatura della cornice arrotondata destinata ad accogliere il piano.

La base del tavolo è integrabile con un mobile di servizio, mentre il piano può essere accessorizzato con un pannello elevabile fonoassorbente (permettendo una rapida trasformazione da tavolo riunione a postazioni per il lavoro condiviso).

Grand More collection, the original executive line that offers a wide range of tables, including desks and meeting boards. The whole range is characterized by particular legs which soften downwards and lighten the wide angle of the radius frame designed to conceal the top.

The base of the table can be integrated with a service unit, while the top can be equipped with a sound-absorbing panel (allowing a quick switch from a meeting table to a workstation for shared work).





Tavolo Grand More Sharing (lunghezza 360 cm, profondità 140 cm) con piano in essenza eucalipto naturale, struttura in metallo carbon glacé e pannello centrale fonoassorbente sollevabile con un pulsante: può accogliere fino a 10/12 persone per riunioni tradizionali o 6 persone per sessioni di lavoro individuale o condiviso. Altri elementi: sedie Divina su ruote, Libra fiorirera.

Grand More Sharing table (length 360 cm, depth 140 cm) with natural eucalypt top, carbon glacé metal structure and central sound-absorbing panel that can be lifted up with a push button: it can accommodate up to 10/12 people for traditional meetings or 6 people for individual or group work sessions. Other items: Divina chairs on castors, Libra flower stand.

Tavolo riunione Grand More: gambe e struttura in metallo carbon glacé con piano (lunghezza 280 cm, profondità 120 cm) in vetro retrolaccato brown.
Altri elementi: sedute Divina su 4 razze, madie Dolly.

Grand More meeting table: legs and structure in carbon glacé metal with brown back-painted glass top (length 280 cm, depth 120 cm).
Other items: four star base Divina chairs, Dolly storage.





Scrivania Grand More con piano in vetro retrolaccato bianco, struttura e gambe in metallo luxury peltro quarzo. Il piano poggia su un mobiletto di servizio dotato di top access. Altri elementi: sedute Embrasse su ruote, madia Aliante.

Grand More desk with top in white back-painted glass, structure and legs in pewter quartz luxury metal. The top stands on a service unit with top access to cables. Other items: Embrasse chairs on castors, Aliante cupboard.

P016

Estel Design

P016 è un sistema di scrivanie e tavoli riunione in grado di unire design e leggerezza in infinite composizioni, per ambienti eleganti e moderni. La struttura e le gambe sono caratterizzate da profili di alluminio pressofusi. La base è integrabile con un mobile di servizio, disponibile in più dimensioni, ove trova alloggio anche l'eventuale cablaggio per la scrivania.

P016 is a system of meeting desks and tables that combine design and lightness in endless compositions, suitable for elegant and modern environments. Structures and legs are characterized by die-cast aluminium profiles. The base can be equipped with a service unit, available in different dimensions, with cable management on request.





Scrivanía P016 con piano rettangolare in rovere supportato da un mobile di servizio su cui trova alloggio un top access. Altri elementi: sedia Alumina, sedute Divina su ruote e madia Aliante.

P016 desk with rectangular oak top positioned on a service unit with integrated top access. Other items: Alumina chair, Divina chairs on castors and Aliante cupboard.



Tavolo rotondo P016 (Ø 120 cm) con piano in vetro temperato che poggia su tre gambe di alluminio cromato.
Altri elementi: madia Aliante, sedute Divina su ruote.

P016 round table (Ø 120 cm) with tempered glass top supported by three legs in chrome-plated aluminium.
Other items: Aliante cupboard, Divina chairs on castors.





Scrivania P016 con mobile di servizio di larghezza 205 cm in essenza rovere nero e struttura in alluminio finitura nichel nero lucido. Altri elementi: sedie Alumina, contenitori Deck.

P016 desk with width 205 cm service unit in black stained oak veneer finish. Structure is in glossy nickel black luxury metal. Other items: Alumina chairs, Deck storage units.





Tavolo riunione P016 con ampio piano ellittico in ceramica (lunghezza fino a 280 cm) e gambe carbon glacé. Altri elementi: sedie Divina su ruote, contenitori Deck; sullo sfondo divano Caresse En-Vol.


P016 meeting table with large elliptical ceramic top (length up to 280 cm) and carbon glacé legs. Other items: Divina chairs on castors, Deck storage units; in the background Caresse En-Vol sofa.

Nella progettazione degli spazi lavorativi, in particolare quando il livello di personalizzazione è elevato, la capacità di saper amalgamare materiali, colori e texture gioca un ruolo cruciale: le superfici possono caratterizzare un progetto fino a renderlo unico e d'impatto.

I moodboard Estel son uno strumento utile per chi progetta, una piattaforma che sintetizza un amplissimo lavoro di ricerca su materiali e superfici per l'interior. Proposte sviluppate nell'arco di decenni di esperienza di lavoro a fianco di grandi progettisti e costantemente aggiornate nel rispetto dei più recenti trend stilistici internazionali.

Materials, colors and textures play a key role in designing work spaces, especially when the level of customization is high. Choosing the right surface can characterize a project making it unique and of great impact.

Estel moodboards are useful tools for interior designers, a platform that summarizes a wide range of possible matches and research on materials and surfaces for interiors: all the proposals have been developed over decades of experience, working with great designers and is constantly updated with the latest international style trends.



Deck

design Jorge Pensi

Deck, il sistema di arredi direzionali creato dall'architetto spagnolo Jorge Pensi per Estel: la linea si compone di scrivanie, tavoli meeting e contenitori. In tutta la collezione piani dalle dimensioni generose poggiano su leggere gambe in metallo, creando una perfetta armonia tra forme diverse. La soluzione Deck Meeting Manager è pensata per spazi di lavoro ad alta interazione e condivisione, ove le gerarchie aziendali si possono incontrare e riunire in maniera più informale.


Deck, the executive furniture system created by Spanish architect Jorge Pensi for Estel: the collection consists of desks, meeting tables and storage units. Throughout the collection, generously sized tops stand on light metal legs, creating a perfect harmony between different shapes. Deck Meeting Manager has been designed for work environments characterized by frequent interactions and knowledge sharing, where company managers can meet up with customers or colleagues in a more informal way.





Scrivania Deck Meeting Manager in finitura pelle e vetro acidato retroilluminato bianco. Un contenitore posto sotto i due piani separa e definisce le differenti aree di utilizzo (area individuale e area riunione). Altri elementi: sedie Embrasse Office, Credenze, pensili E-Wall. Sotto: particolare della base della scrivania Deck Meeting Manager, dotata di portina basculante per alloggiamento dei piedi.

Deck Meeting Manager desk with finishes in leather and white back-painted acid etched glass. A storage compartment under the two tops separates and defines the different areas of use (individual area and meeting area). Other items: Embrasse Office chairs, Credenze cupboard, E-Wall hanging modules. Below: Deck Meeting Manager desk base detail, equipped with a swing door for a foot rest.





Tavolo riunione: piano ellittico (lunghezza 360 cm) e modesty panel in essenza eucalipto, supportato dal caratteristico basamento in metallo. Altri elementi: sedute Embrasse Conversation, Embrasse Lounge e libreria Libra.

Meeting table: elliptic top (length 360 cm) and modesty panel in eucalyptus, supported by the characteristic metal base. Other items: Embrasse Conversation, Embrasse Lounge and Libra bookshelf.



Tavolo riunione Deck: l'ampio piano (lunghezza 480 cm) di forma rettangolare è in grado di accogliere 14/16 persone; qui in versione con piano in vetro retrolaccato titanio e cornice in massello noce americano lungo tutto il perimetro. Altri elementi: sedie Embrasse Office, Credenze.

Deck meeting table: the wide rectangular top (length 480 cm) can accommodate 14/16 people; here, it is proposed with titanium back-painted glass top and american walnut solid wood frame along the entire perimeter. Other items: Embrasse Office chairs, Credenze cupboard.

Ducale

Estel Design

Ducale è una scrivania per ufficio direzionale integrabile al contenitore base. Un prodotto caratterizzato da piano e gamba a forte spessore (6 cm), e dalla combinazione pelle ed essenza che definisce le aree di utilizzo del piano. Il contenitore base laterale è in due versioni di lunghezza 100 cm oppure di 205 cm. Al suo interno trova alloggio il vano tecnico sia per il passaggio dei cavi sia per l'inserimento delle prese elettriche. Un modesty panel lega strutturalmente la gamba della scrivania con il contenitore laterale.

Ducale is a desk for executive offices with optional storage unit. It is characterized by solid top and legs (6 cm thick). The use of mixed leather and veneer defines various areas of the top, related to different purposes. The storage unit is available with two lengths, 100 cm and 205 cm. The technical compartment with cable management is integrated in the storage unit. The modesty panel connects the desk structural leg to the storage unit.





Scrivania Ducale con mobile di servizio in doppia finitura, pelle per l'operatore ed essenza per il visitatore. Il modesty panel congiunge la gamba della scrivania con il contenitore laterale su cui trova posto un top access elettrificato.
Altri elementi: sedute Tulip, poltrone Antoni, contenitori Deck.

Ducale desk with service unit in double finish: leather for the operator and veneer for the visitor. Modesty panel joins the desk leg with the side service unit on which there is an electrified top access.
Other items: Tulip chairs, Antoni armchairs, Deck storage units.


Campiello

Estel Design

Le scrivanie direzionali Campiello si caratterizzano per una particolare giunzione a 45° tra piano e gambe. Un prodotto dal design essenziale, composto da tre elementi classici: scrivania, mobile di servizio e piano dattilo.

The Campiello executive desks are characterized by a particular 45° junction between the top and legs. It has an essential design, composed of three classic elements: desk, service unit and return.






Scrivania Campiello con mobile di servizio in essenza eucalipto.
Modesty panel in ecopelle.
Altri elementi: sedute Tulip, contenitori Deck.
Sopra: il dettaglio evidenzia la giunzione a 45° tra piano e gambe
in un unicum con il sottostante modesty panel.

Campiello desk with service unit in eucalyptus veneer.
Modesty panel is in ecoleather.
Other items: Tulip chairs, Deck storage units.
Above: the detail highlights the 45° junction between the top
and legs with the underlying modesty panel.

VINTAGE TABLES

La collezione Tavoli Vintage si compone di una serie di proposte caratterizzate da design accattivante e grande funzionalità, per una reinterpretazione in chiave moderna dell'eleganza e del fascino dello stile antico. Soluzioni ideali per donare un tocco di stile alle aree di incontro e condivisione, sempre più presenti nei moderni uffici.

The Vintage Tables collection consists of a series of proposals characterized by attractive design and great functionality, for a modern reinterpretation of the elegance and charm of retro style. The ideal solutions to give a nice touch to meeting and sharing areas, increasingly present in modern workplaces.





Cielo

design Alessandro Scandurra

Tavolo dal design leggero, composto da un piano rettangolare in ceramica e da una struttura di base in metallo verniciato con caratteristici traversi curvi e piedini in ottone. Può accogliere fino ad 8 persone.

Table with a light design, composed of a rectangular top in ceramic and a powder coated metal supporting structure with characteristic curved crosspieces and brass feet. It can accommodate up to 8 people.



Plombier

Estel Design

Il tavolo Plombier, un classico senza tempo: un prodotto ambivalente ideale sia negli uffici sia nelle zone living. In questo modello la semplicità strutturale esalta il forte spessore del piano in essenza o rovere vintage lavorati a "tavolato". La struttura cava delle gambe in metallo verniciato permette inoltre un passaggio dei cavi elegante e discreto, consentendo di alimentare il piano del tavolo.

Plombier is a timeless working table: an ambivalent product ideal both in offices and living areas. In this model the structural simplicity highlights the thickness of the wooden planks or vintage oak top. The hollow structure of the powder coated metal legs also allows an elegant and discreet passage of cables, allowing electrification for table top.



Tavolo riunione Plombier (lunghezza 260 cm) con piano in essenza rovere e base verniciata carbon glacé.
Altri elementi: sedute Divina, libreria Giano Kompact, madia Aliante.

Plombier meeting table (length 260 cm) with oak veneer top and carbon glacé powder-coated structure.
Other items: Divina chairs, Giano Kompact bookshelf, Aliante cupboard.



Sanmarino

Estel Design

La famiglia di tavoli Sanmarino, dalla struttura di ispirazione Art-Deco anni '30 si compone della variante tavolo tradizionale e tavolo con piano rotondo. Piani disponibili in essenza o rovere vintage lavorati a "tavolato", con spessore da 75 mm per tavoli rettangolari e spessore 30 mm sagomato per tavoli tondi. Le gambe in metallo verniciato robuste ed incave, sono attrezzate per la funzione di passacavi. Il sapore "domestico" rende questi prodotti ideali per aree Coffice, zone meeting o sharing areas.

Sanmarino is a range of tables featuring an Art Deco-inspired structure. It is available in different versions: traditional table or round top table. The top is made in wooden planks or vintage oak - thickness 75 mm for rectangular tops and 30 mm for round tops. The solid concave legs are equipped for the function of cable ducts. Thanks to its home-style, it is suitable for Coffice, meetings and sharing areas.



Terra

design Alessandro Scandurra

Dal recupero del legno di case antiche, unito al design e la maestria della lavorazione del materiale, nasce questo tavolo di forti spessori. Quattro robuste gambe sorreggono un piano dai bordi arrotondati. Disponibile in massello di rovere naturale o rovere antico color terra.

This table origins from reclaimed wooden beams from antique villas, matched with design and craftsmanship of materials, transformed into important wood elements. Four sturdy legs hold up a surface with rounded edges. Available in natural oak solid wood or terra reclaimed oak.





Tavolo Terra (lunghezza 300 cm) in essenza rovere naturale.
Altri elementi: sedute Moi, madie Dolly, libreria Libra.

Terra table (length 300 cm) in natural oak veneer.
Other items: Moi chairs, Dolly cupboard, Libra bookshelf.



Tori

design Patrick Norguet


Tavolo con base in pressofusione di alluminio verniciato o in finitura metallo Luxury. Piano disponibile in vetro trasparente extralight con anello esterno in Ceramica.

Table with base in powder coated or Luxury metal die-cast aluminum. Top available in extralight clear glass with an external ring in Ceramic.

RECEPTION

Postazione di lavoro progettata per accogliere ospiti e visitatori con eleganza, offrendo già al primo impatto un'efficace immagine aziendale. Colori e finiture customizzabili su richiesta.

Reception desk designed to welcome guests and visitors with elegance, offering an effective corporate image at first glance. Customizable colours and finishes on request.



Bridge

Estel Design

Bridge è un sistema modulare di reception composto da due elementi accostati: piano scrivania ed elementi di contenimento/privacy. Un prodotto altamente personalizzabile grazie alle molte finiture disponibili fra le quali vetro acidato retrolaccato, laccato sablé e laccatura acciaio.

Modular reception system composed of two adjacent elements: desks and storage/privacy components. Many finish options are available including back painted etched glass, sablé lacquered and steel lacquer.





Reception Bridge in composizione per due operatori: due contenitori con mensola altezza 105 cm, poggiano su due scrivanie chiuse (lunghezza totale 400 cm).
Altri elementi: sedute Easy-B, panche e tavolino Dolly, tavolo Tori, libreria E-Wall.

Bridge reception in double-operator composition - two large drawers with 105 cm high shelf, stand on two closed desks (total length 400 cm).
Other items: Easy-B chairs, Dolly benches and coffee table, Tori table, E-Wall bookshelf.




Loop-in

Estel Design

Soluzione ideale per le zone dedicate all'accoglienza, Loop-in si caratterizza per l'eleganza della struttura bicolore e per il caratteristico scudo che fa da touch point fra visitatore e receptionist. Disponibile nella versione lineare o ad "L". Attraverso le grafiche applicabili al pannello e ad un uso attento di materiali e colori la reception ben si presta a comunicare la corporate identity di un'azienda.

Loop-in is a reception desk characterized by two-tone elegant structure and a front panel separating visitors from receptionist. The product is available as linear or as "L" shaped variant. Any reception can be customized with different finishes and adhesive graphics, allowing to communicate a specific corporate identity.





Reception Loop-in (lunghezza 280 cm) con gamba in essenza eucalipto, piano e modesty in ecopelle, scudo in laccato sablé. Altri elementi: contenitori Lockers, libreria Libra.

Loop-in reception (length 280 cm) with eucalyptus veneer leg, ecoleather top and modesty panel, sablé lacquered front panel. Other items: Lockers storage, Libra bookshelf.

Argo

ARGO LIBRO

Argo Libro è un tavolo salvaspazio di grandi dimensioni richiudibile in 40 cm. Disponibile in un'ampia gamma di misure può essere usato per conferenze, riunioni, lavori di gruppo e training, dando agli spazi un'ampia flessibilità d'utilizzo. Il sistema di chiusura meccanico rende questo tavolo facilmente manovrabile da una persona sola. Una volta richiuso passa con facilità da porte e ascensori e può essere riposto anche in piccoli ambienti.

ARGO LIBRO

Argo Libro is a multipurpose space-saving table, equipped with a large worktop that can be folded in just 40 cm. Available in a wide range of sizes, it can be used for conferences, meetings, group work and training, giving the spaces a wide flexibility of use. The practical mechanical closing system makes this table easily usable by a single person. Once closed, it easily passes through doors and elevators and can also be stored in small rooms.



Tavolo meeting Argo Libro pieghevole con piano bordo ergo nobilitato su MDF. Funzione banco relatore per aule formazione. Altri elementi: sedute Pochette, libreria Libra.

Argo Libro space saving meeting table with ergo edge melamine in MDF top. Suitable as speaker table for educational areas. Other items: Pochette chairs, Libra bookshelf.

